


WALLY: raccomandazioni d'uso

Consigli per un corretto utilizzo dei materiali con Nanodots

LAVAGGIO e ASCIUGATURA

Se sporco, il lato dotato di Nanotecnologia può essere lavato.

Lavare sotto acqua corrente, eventualmente con sapone neutro, e lasciare asciugare all'aria in un luogo pulito e privo di polvere; **MAI strofinare le nano ventose, neanche per asciugarle.**



SPELLICOLATURA

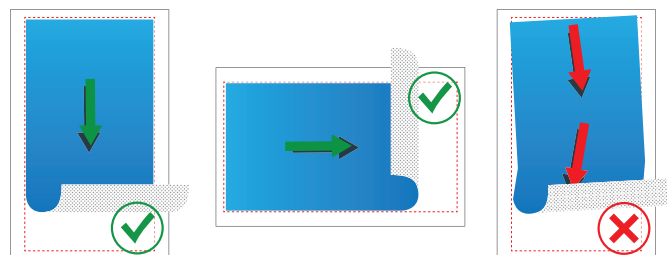
Spellicolare il Wally **tirando il liner e non il materiale**, procedendo delicatamente con un'angolazione di circa 45°.



APPLICAZIONE

Applicare il Wally semplicemente srotolandolo in verticale o orizzontale, prima di spatolarlo; se l'applicazione risultasse storta: rimuoverlo e riapplicarlo.


MAI tirare il materiale cercando di adattarlo; essendo un poliestere, rigido e poco incline ad adattarsi, si potrebbero generare microtensioni e, successivamente, delle canne sull'applicazione.



PIEGA

Non piegare MAI il materiale.

Sia in fase di applicazione che in fase di rimozione (anche dal liner stesso) lavorare sempre curvando delicatamente il materiale, mai piegandolo.



RISCALDAMENTO

MAI riscaldare il materiale con aria calda; essendo poliestere il materiale, una volta scaldato, non tornerà più alla sua forma originale, risultando inutilizzabile.

